

Variazioni delle curve di offerta e di domanda

- Esaminiamo i seguenti casi :
 1. Variazioni dell'offerta in diminuzione a domanda costante
 2. Variazioni dell'offerta in aumento a domanda costante
 3. Variazioni della domanda in aumento a offerta costante
 4. Variazioni della domanda in diminuzione a offerta costante
 5. Variazioni congiunte della domanda dell'offerta in aumento e in diminuzione

O
F
F
E
R
T
A

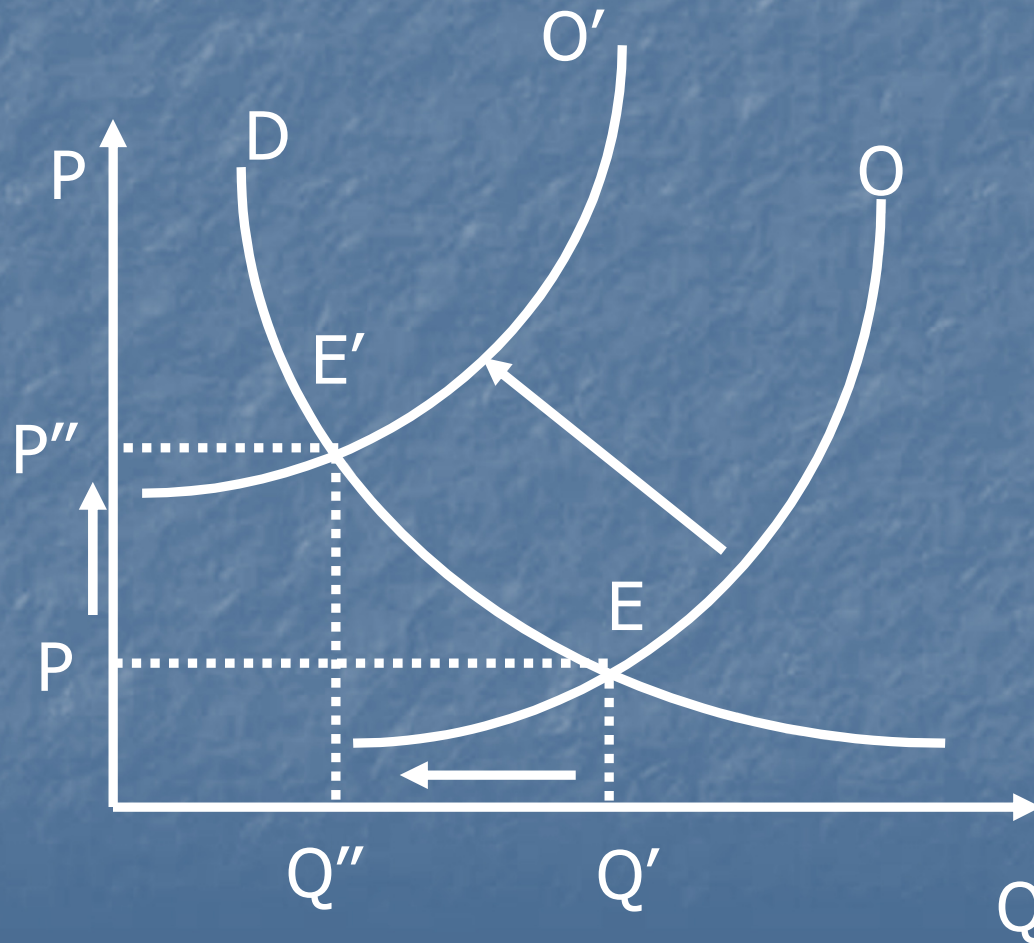
D
O
M
A
N
D
A

4 casistiche

1. Variazione della offerta in diminuzione a domanda costante

- Implica uno spostamento in diminuzione della curva di offerta mantenendo la curva di domanda costante.

(Grafico) Variazione della offerta in diminuzione a domanda costante



- (a) esempio ondata di maltempo provoca aumento prezzo del frumento essenziale per la produzione di pane; il cattivo raccolto induce i panettieri a ridurre la produzione del pane; essendo aumentati i costi di produzione
- l'offerta si sposta verso sinistra; al prezzo originario si verificherà un eccesso di domanda.
- Il prezzo subirà quindi una spinta verso l'alto fino a quando le quantità acquistate e vendute non si uguaglieranno nel nuovo punto di equilibrio E'.

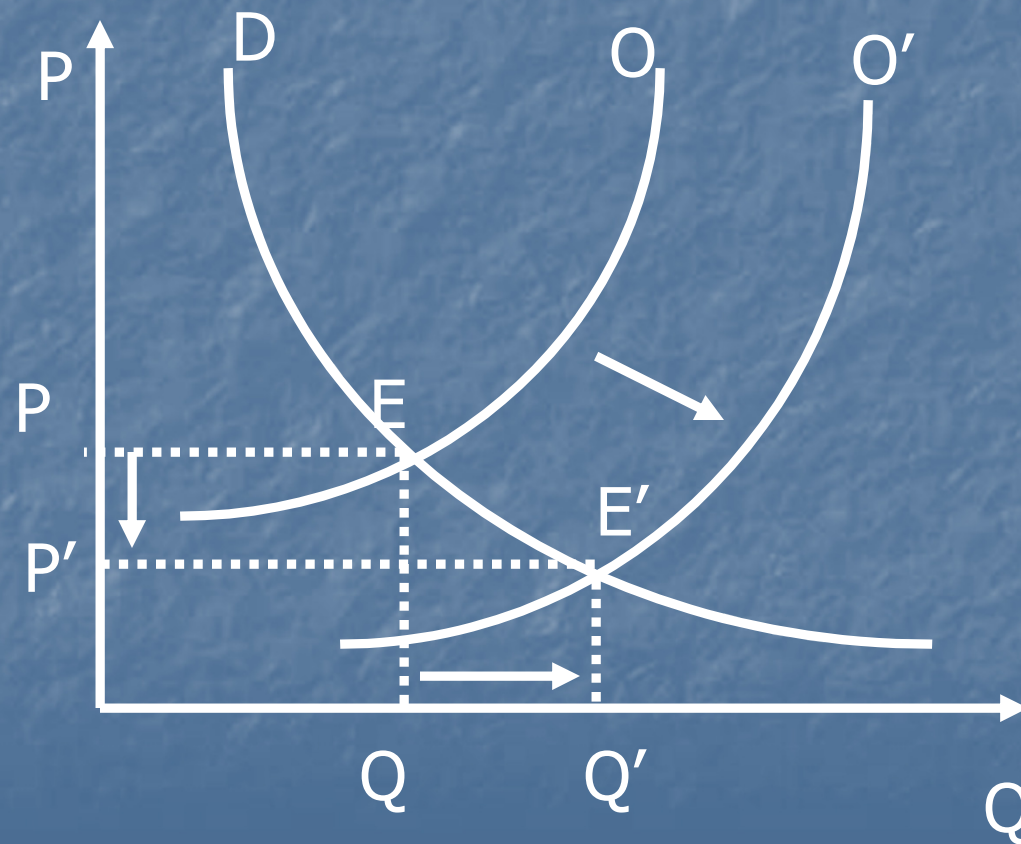
Risultato spostamento offerta in diminuzione con domanda costante

- In tal caso avremmo
 - aumento del prezzo
 - diminuzione delle quantità

2. Variazione dell'offerta in aumento a domanda costante

- Se viceversa l'offerta aumenta grazie alla diminuzione del costo di produzione, esempio diminuzione del prezzo del frumento, i produttori di pane offrirebbero più prodotto sul mercato ed i prezzi scenderebbero

(Grafico) Variazione della offerta in aumento a domanda costante



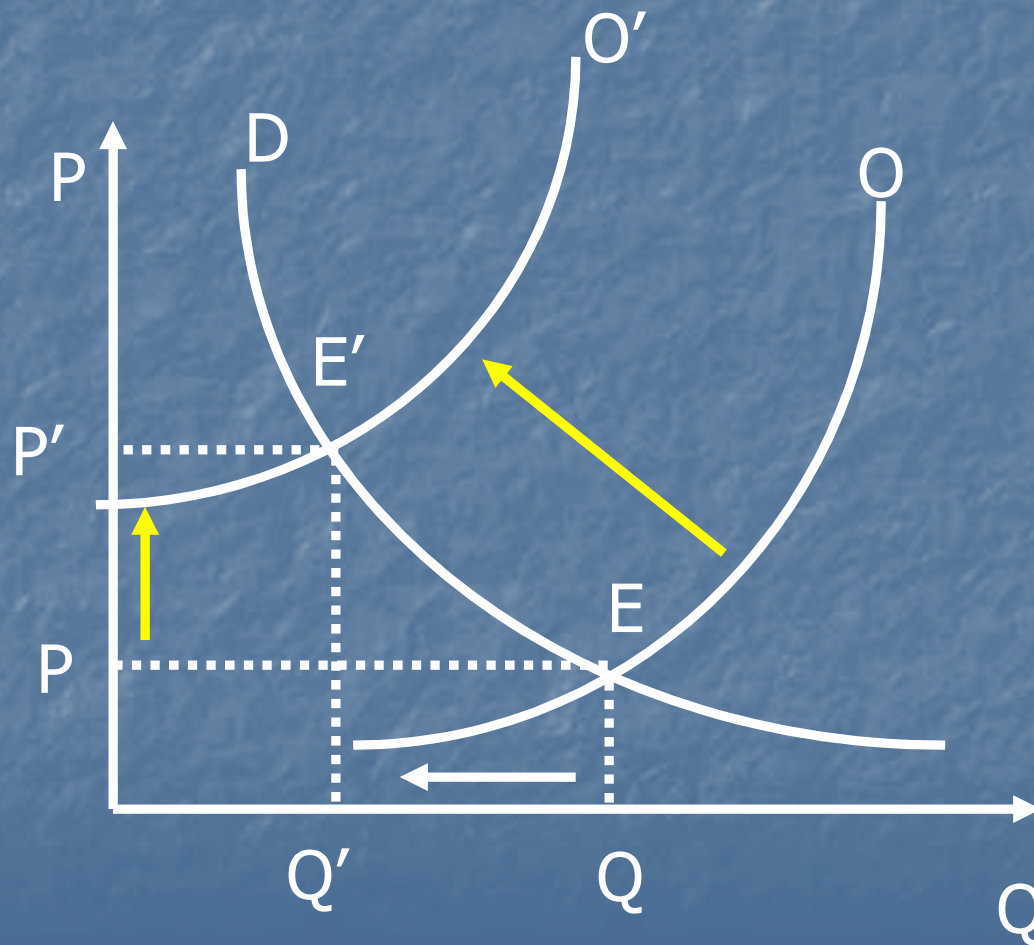
Risultato spostamento offerta in aumento con domanda costante

- In tal caso avremmo:
 - diminuzione del prezzo
 - aumento delle quantità

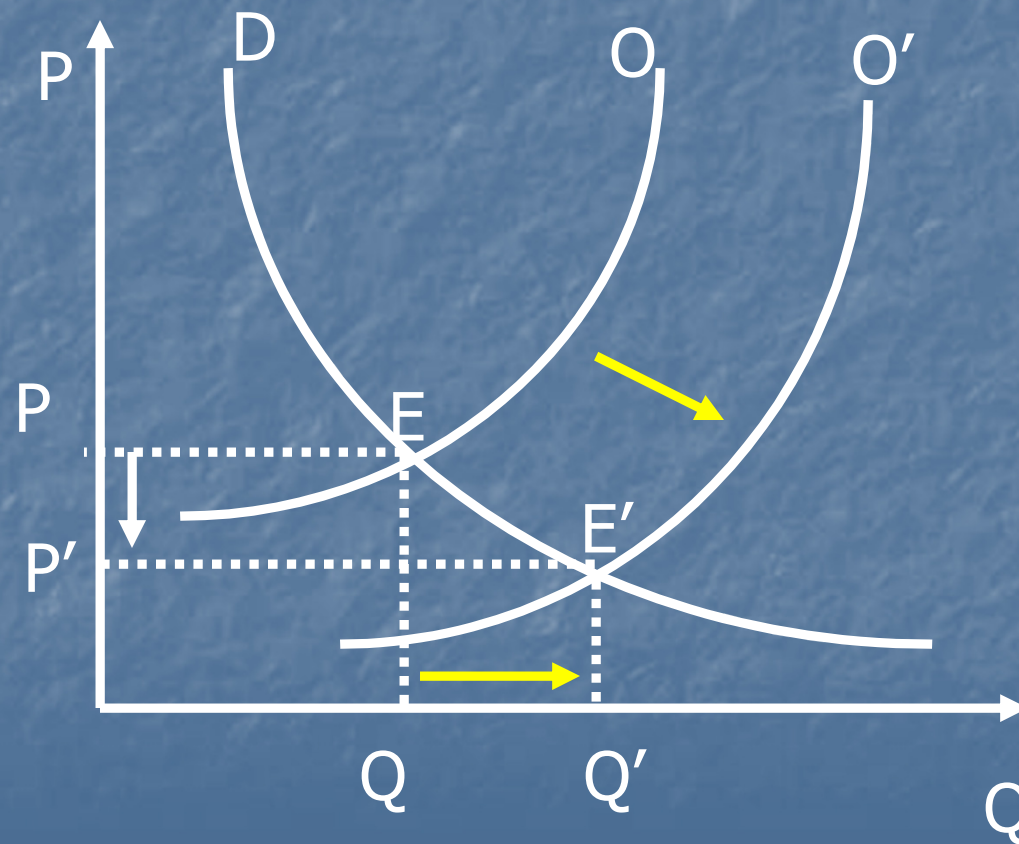
Regola generale variazione dell' offerta

- Ogni variazione dell'offerta (in aumento ed in diminuzione) è legata a:
 - una relazione inversa alla corrispondente variazione del prezzo di equilibrio
 - ed una relazione diretta alla corrispondente variazione della quantità di equilibrio.

(Grafico) Variazione della offerta (domanda costante) - relazione inversa con il prezzo



(Grafico) Variazione della offerta (domanda costante) – relazione diretta con quantità



Variazioni dell'offerta

■ Relazione inversa offerta/prezzo

- Diminuisce l'offerta \Rightarrow aumenta il prezzo
- Aumenta l'offerta \Rightarrow diminuisce il prezzo

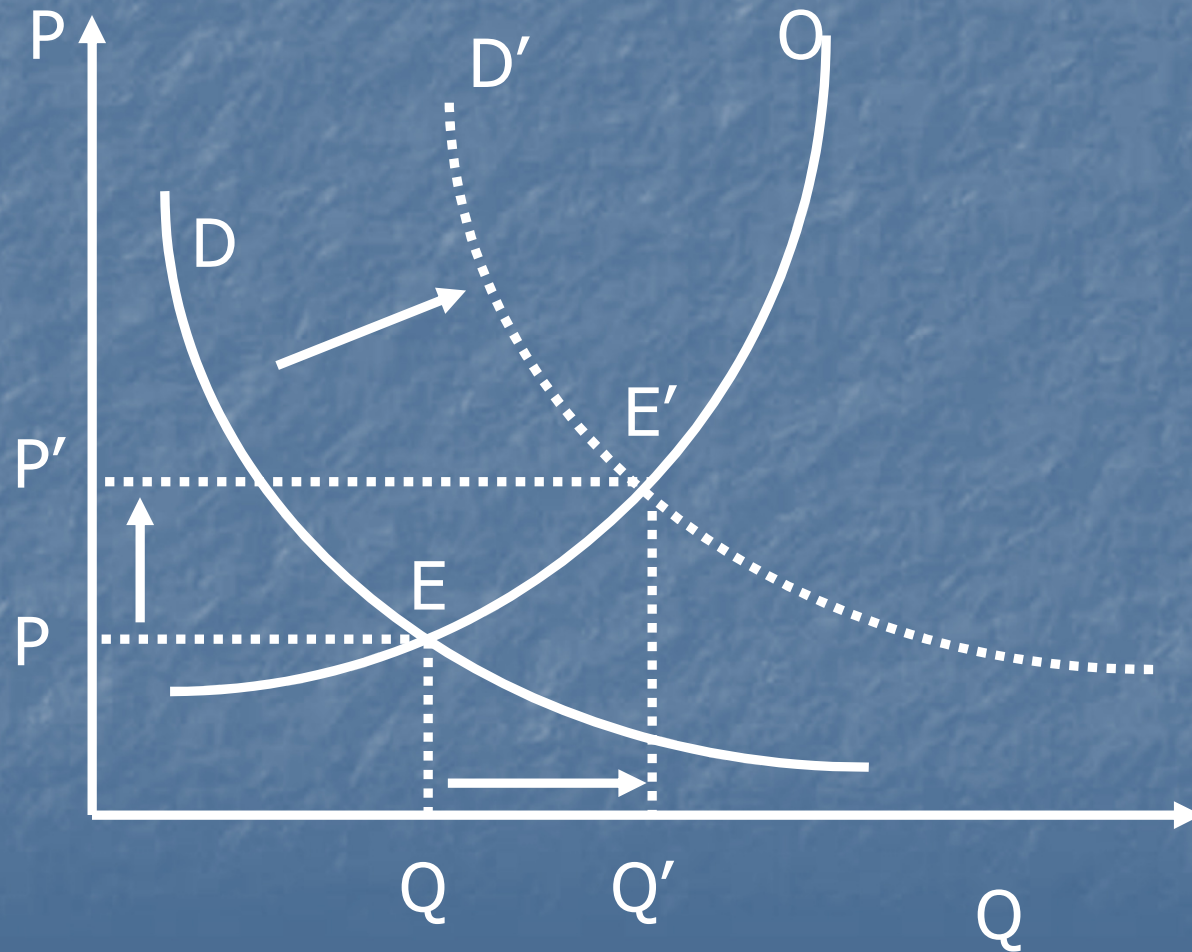
■ Relazione diretta offerta/quantità

- Diminuisce l'offerta \Rightarrow diminuisce la quantità
- Aumenta l'offerta \Rightarrow aumenta la quantità

3. Variazione della domanda in aumento ad offerta costante

- Uno spostamento della curva di domanda produce un eccesso di domanda. Gli acquirenti si saranno in competizione per comprare le auto a disposizione.
- Se i redditi delle famiglie aumentano esse desidereranno acquistare più auto, Il prezzo sarà quindi spinto verso l'alto e il prezzo e la quantità di equilibrio saliranno fino al punto E''

(Grafico) Variazione in aumento della
domanda a offerta costante



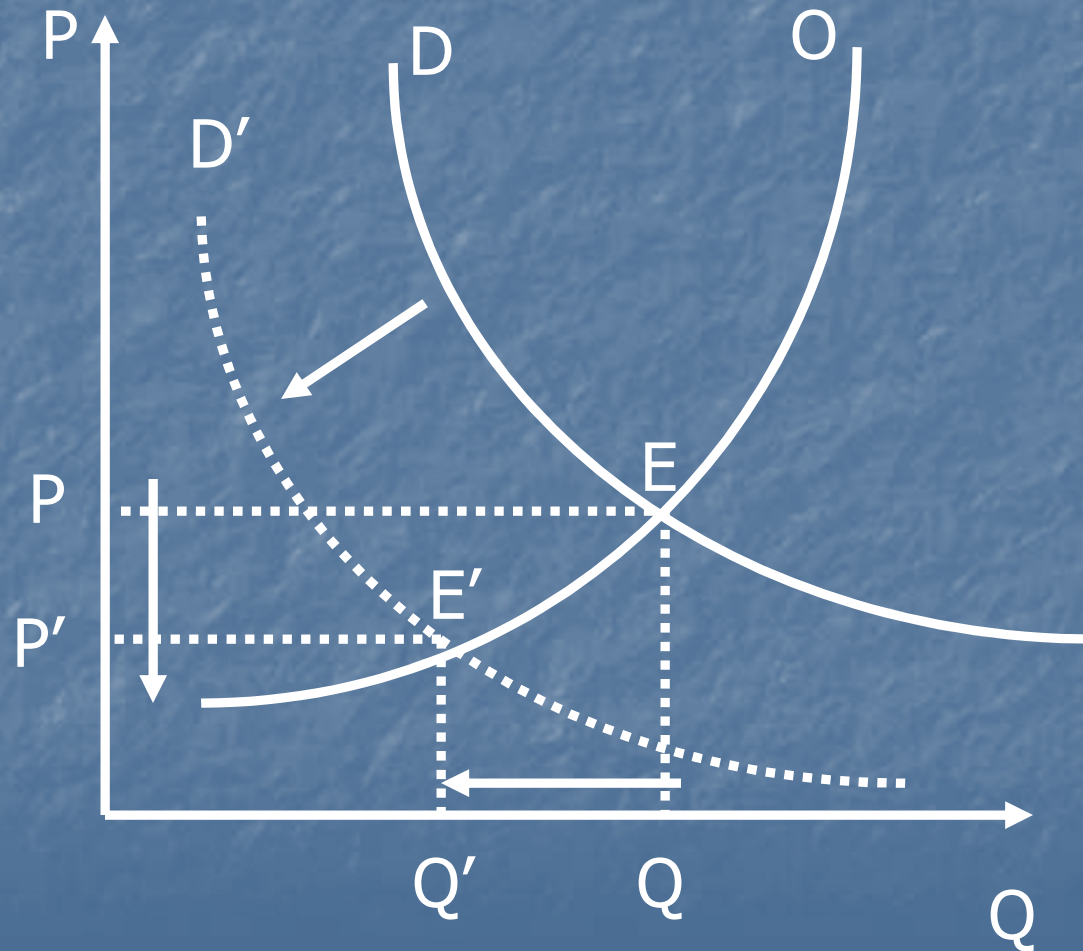
Risultato spostamento domanda in aumento con offerta costante

- In tal caso avremmo:
 - aumento del prezzo
 - aumento delle quantità

4. Variazione della domanda in diminuzione a offerta costante

- Se viceversa la domanda diminuisce per una diminuzione dei redditi delle famiglie i consumatori acquisterebbero meno auto a prezzi e la quantità scenderebbero

(Grafico) Variazione della domanda in diminuzione a offerta costante



Risultato spostamento domanda in diminuzione con offerta costante

- In tal caso avremmo:
 - diminuzione del prezzo
 - diminuzione delle quantità

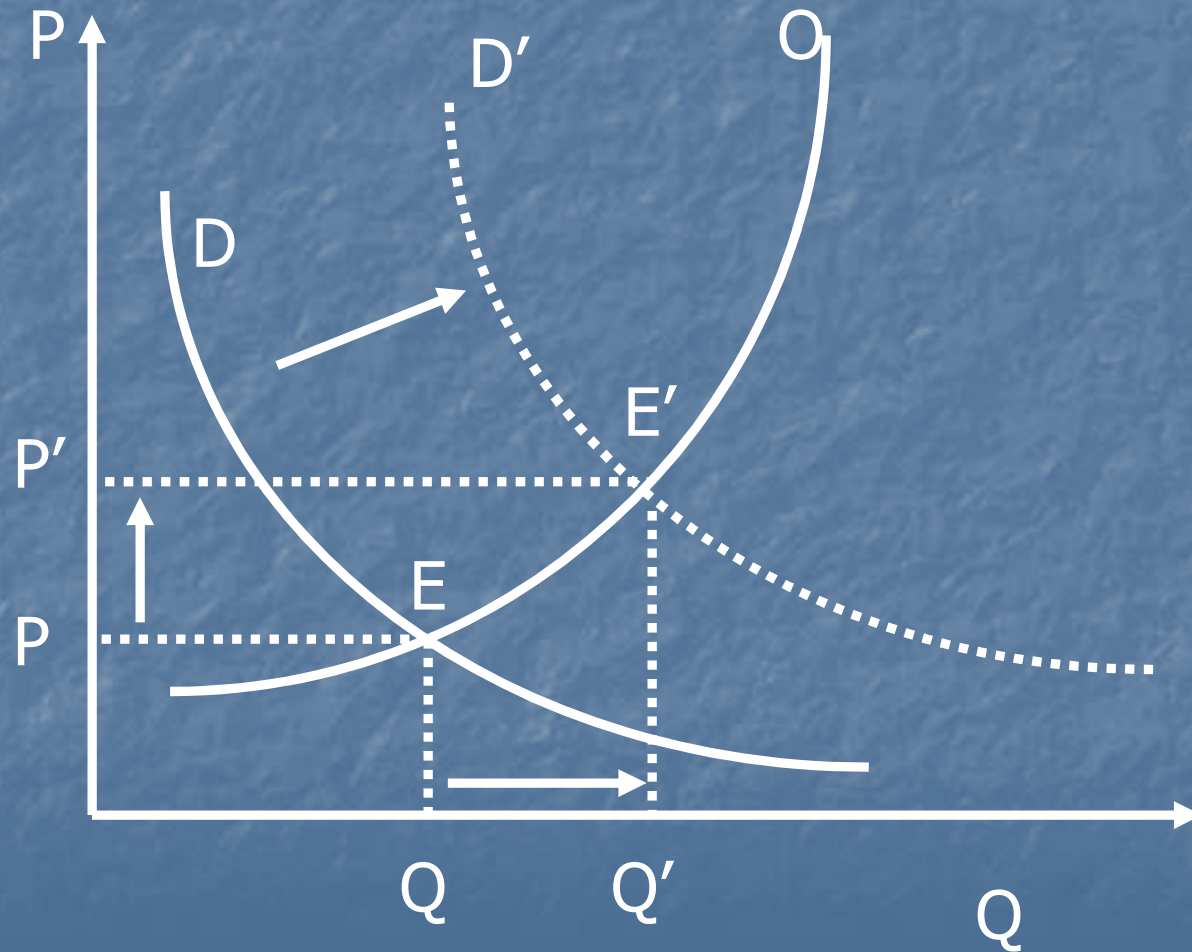
Regola generale variazione della domanda

- Ogni **variazione della domanda** (in aumento ed in diminuzione) è legata a:
- **variazione diretta del prezzo e della quantità di equilibrio**

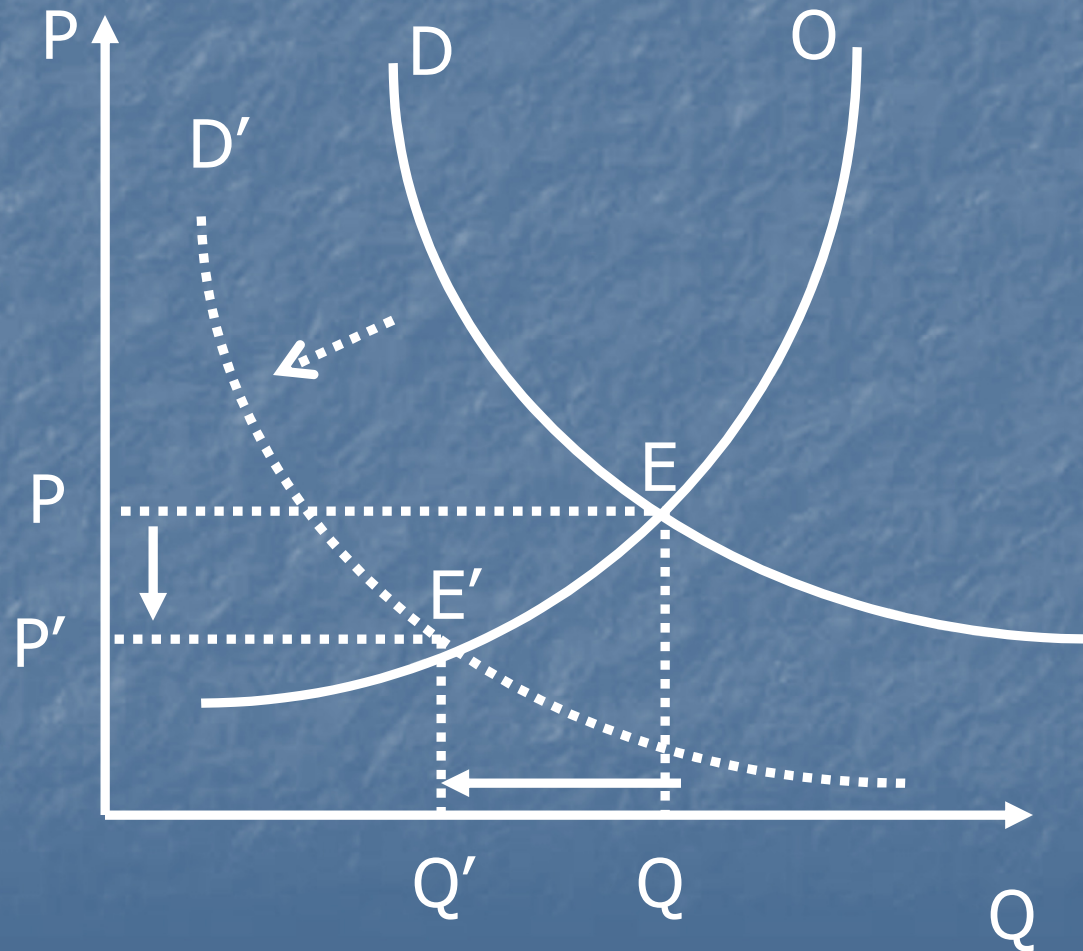
Variazioni della domanda

- Relazioni diretta
domanda/prezzo/quantità
 - Aumenta la domanda \Rightarrow aumentano prezzo e quantità
 - Diminuisce la domanda \Rightarrow diminuiscono prezzo e quantità

(Grafico) Variazione della offerta (domanda costante) - relazione inversa con il prezzo



(Grafico) Variazione della domanda (offerta costante) relazione diretta prezzo – quantità



- Variazioni degli elementi che influenzano la domanda o l'offerta comportano spostamenti delle curve di domanda o di offerta e dunque cambiamenti dell'equilibrio di mercato relativamente a prezzo e quantità

(Tabella) Effetto sul prezzo e quantità di diverse variazioni di domanda e offerta

	Variazione di domanda e offerta	Effetto su prezzo e quantità	
Se la domanda aumenta	La curva di domanda si sposta verso destra	Prezzo	sale
		Quantità	sale
Se la domanda diminuisce	La curva di domanda si sposta verso sinistra	Prezzo	scende
		Quantità	scende
Se l'offerta aumenta	La curva di offerta si sposta verso destra	Prezzo	scende
		Quantità	sale
Se l'offerta diminuisce	La curva di offerta si sposta verso sinistra	Prezzo	sale
		Quantità	scende

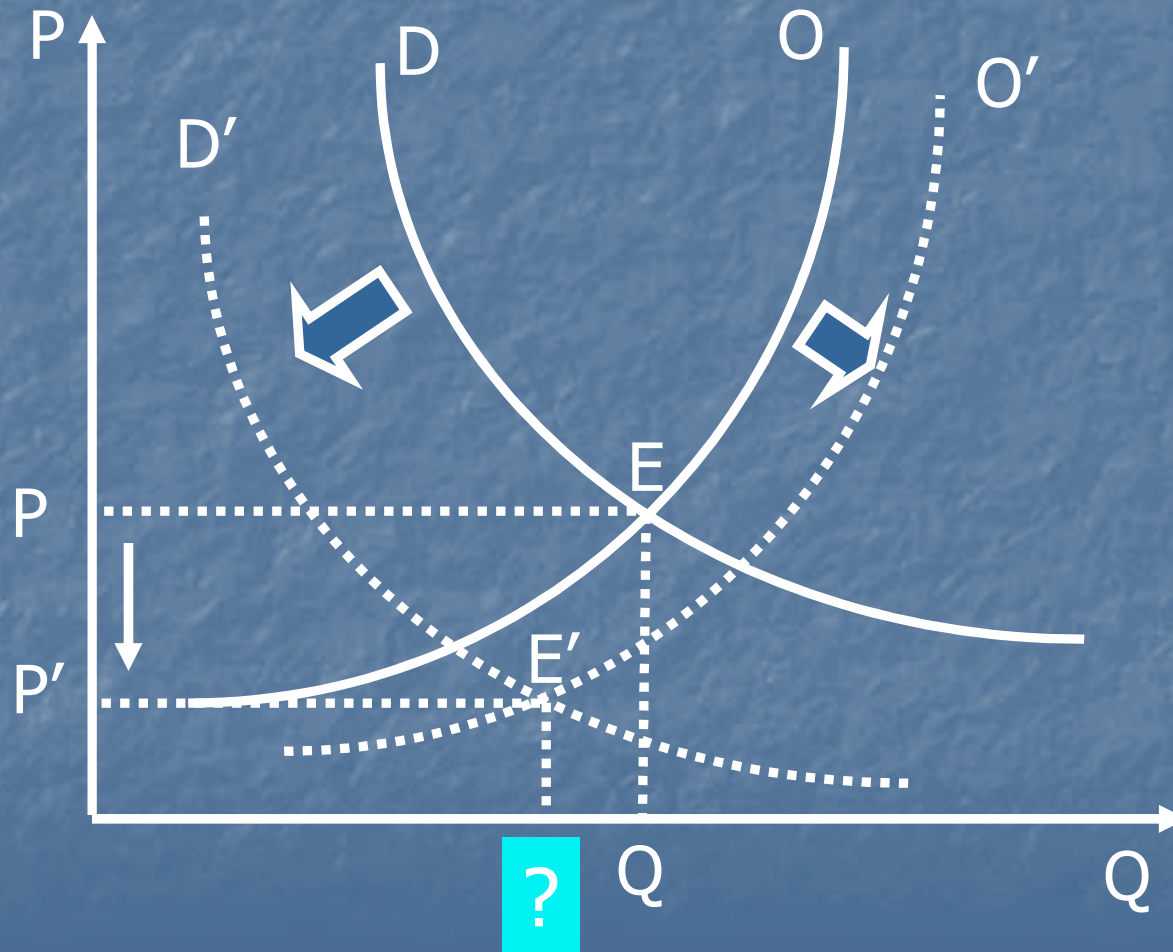
5. Variazioni congiunte della domanda e dell'offerta

- Se cambiano sia l'offerta che la domanda l'effetto complessivo sarà una combinazione delle due variazioni.

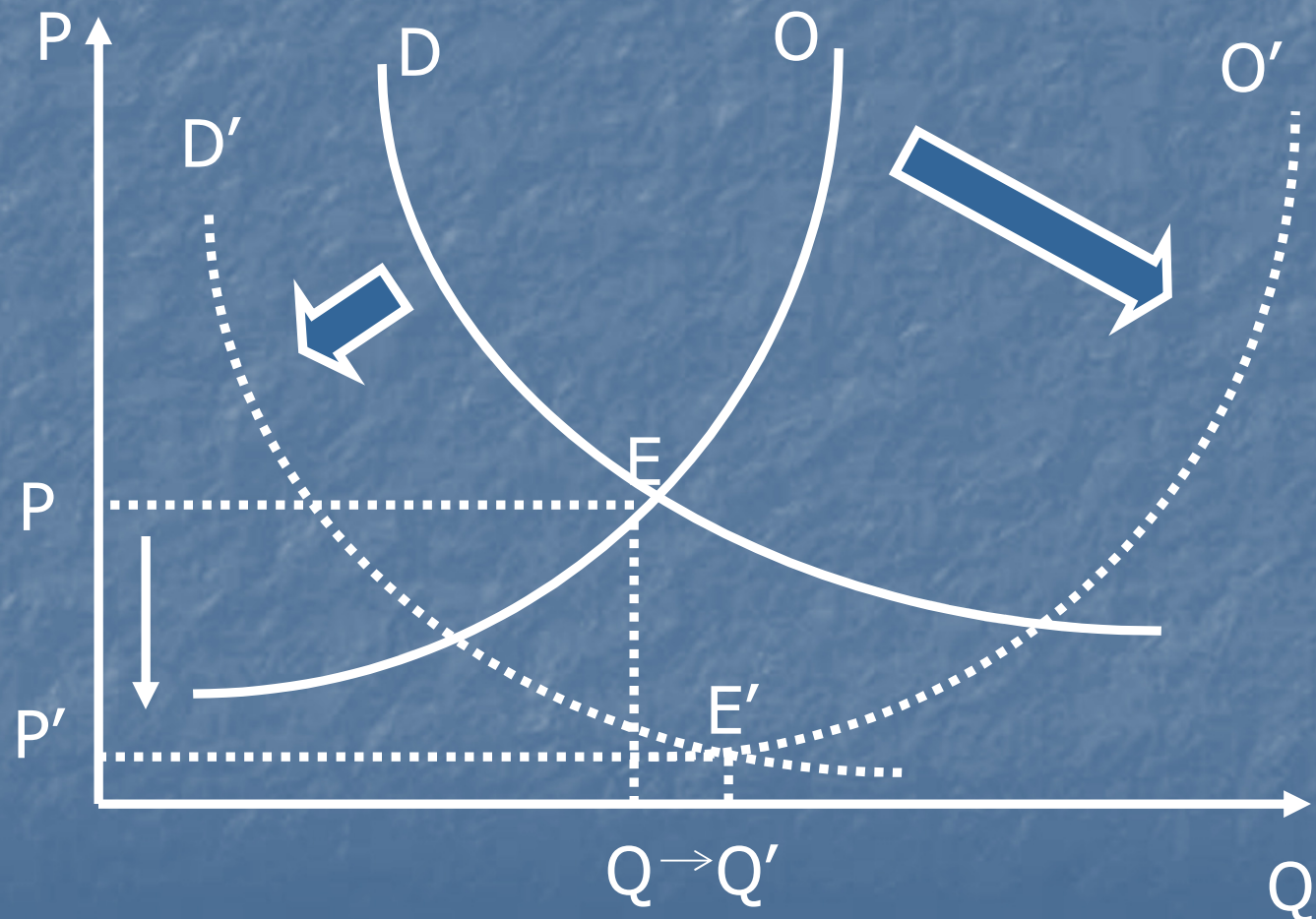
Quattro casi di variazioni congiunte domanda e offerta

- I. Aumento dell'offerta e riduzione della
domanda
- II. Riduzione dell'offerta e aumento della
domanda
- III. Aumento dell'offerta e aumento della
domanda
- IV. Riduzione della offerta e riduzione della
domanda

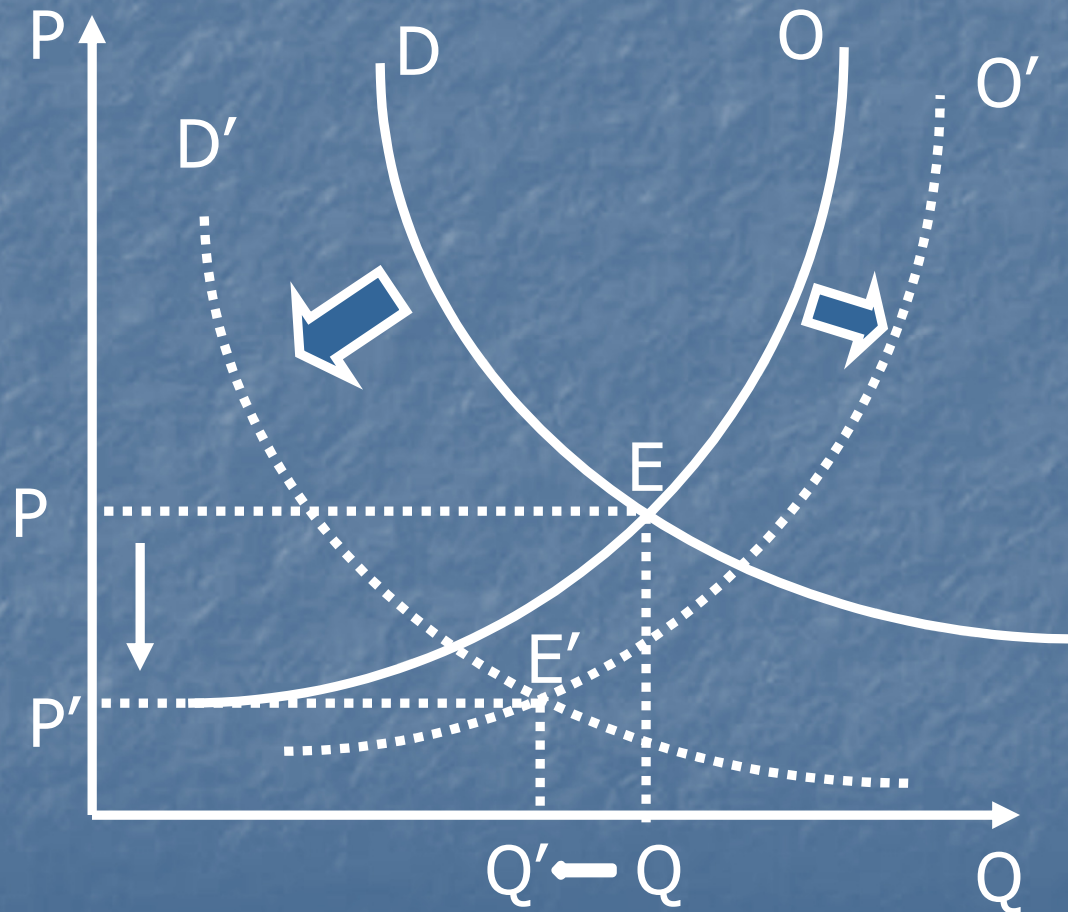
(Grafico) I) Aumento della offerta e riduzione della domanda: riduzione del prezzo – quantità indeterminata



(Grafico) I.a) Aumento della offerta maggiore della riduzione della domanda: riduzione del prezzo e aumento della quantità aumenta



(Grafico) I.b) Aumento della offerta minore della riduzione della domanda: riduzione del prezzo e diminuzione della quantità



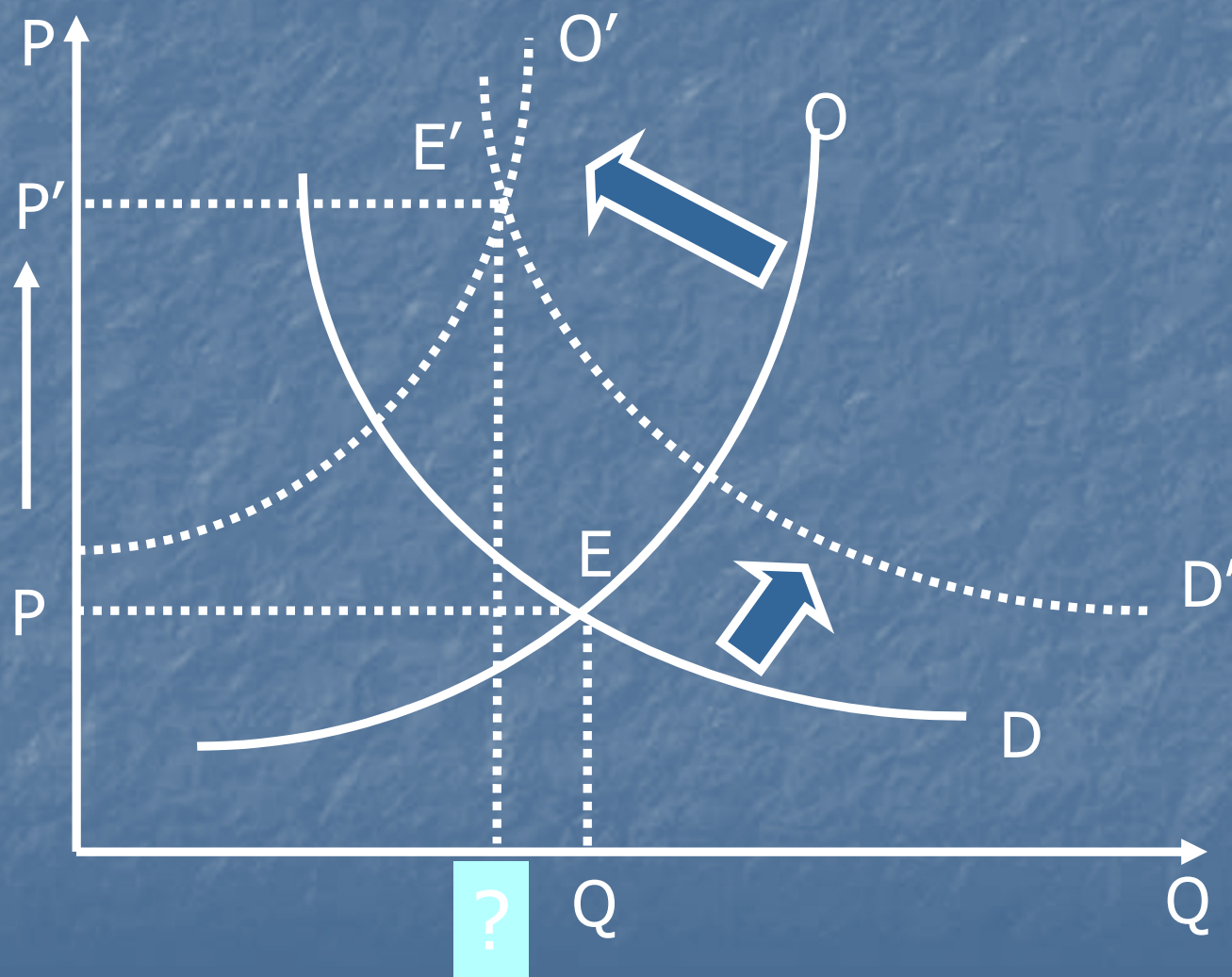
- Gli effetti delle variazioni vanno in direzioni opposte ed il risultato è indeterminato; il risultato dipenderà dalle dimensioni relative dei cambiamenti della domanda e dell'offerta.

- **Prezzo: riduzione del prezzo**
- Entrambe le variazioni riducono il prezzo; l'effetto finale sarà quindi una diminuzione del prezzo maggiore di quella che si avrebbe con una sola delle due variazioni

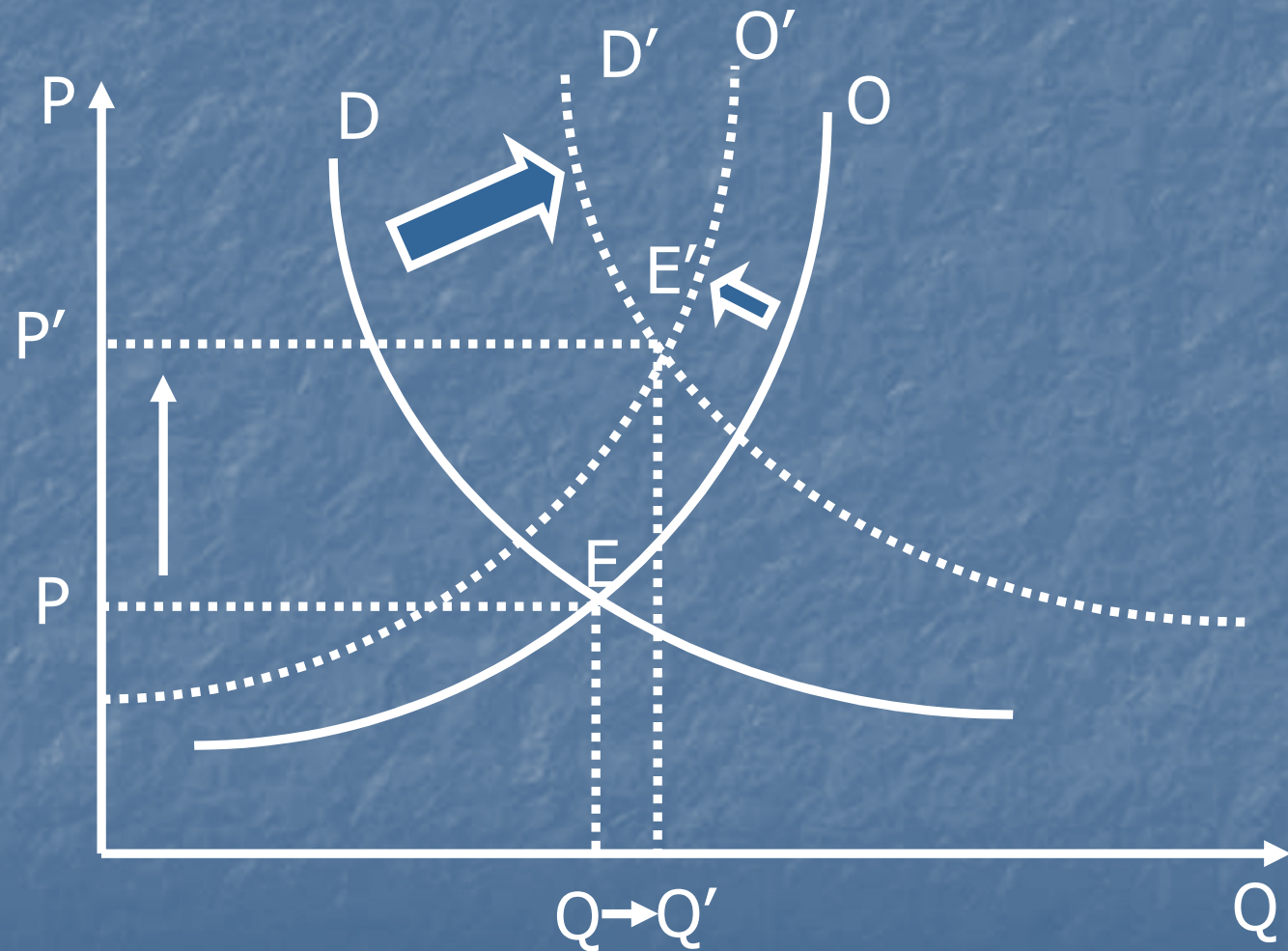
■ Quantità: risultato indeterminato

- a) Se la variazione dell'offerta è maggiore della riduzione della domanda la quantità aumenta
- b) Se la variazione dell'offerta è minore della riduzione della domanda la quantità diminuisce

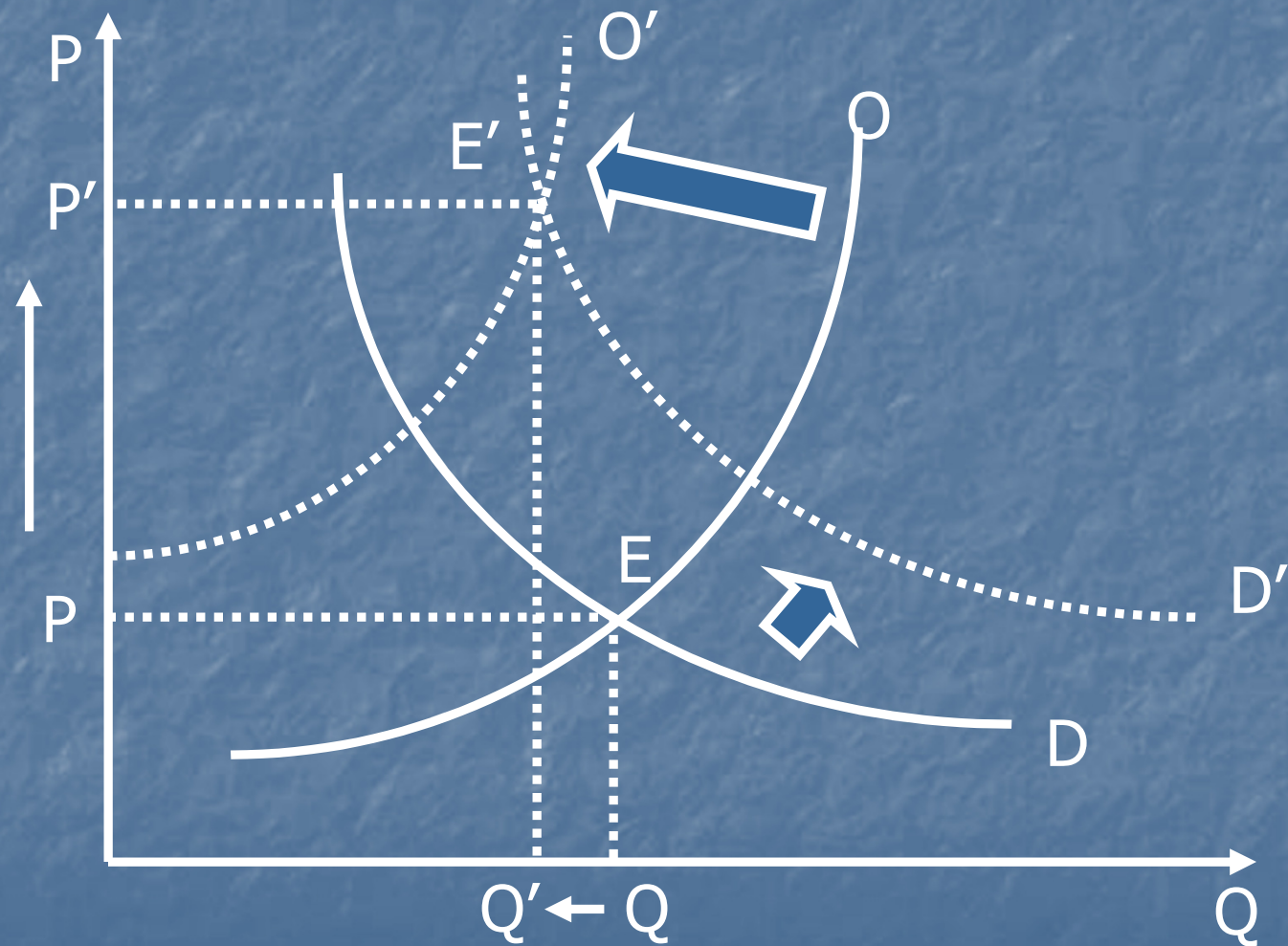
(Grafico) II. Riduzione della offerta e aumento della domanda:
aumento prezzo e quantità indeterminata



(Grafico) II.a) riduzione della offerta minore dell' aumento della domanda aumento prezzo e aumento quantità



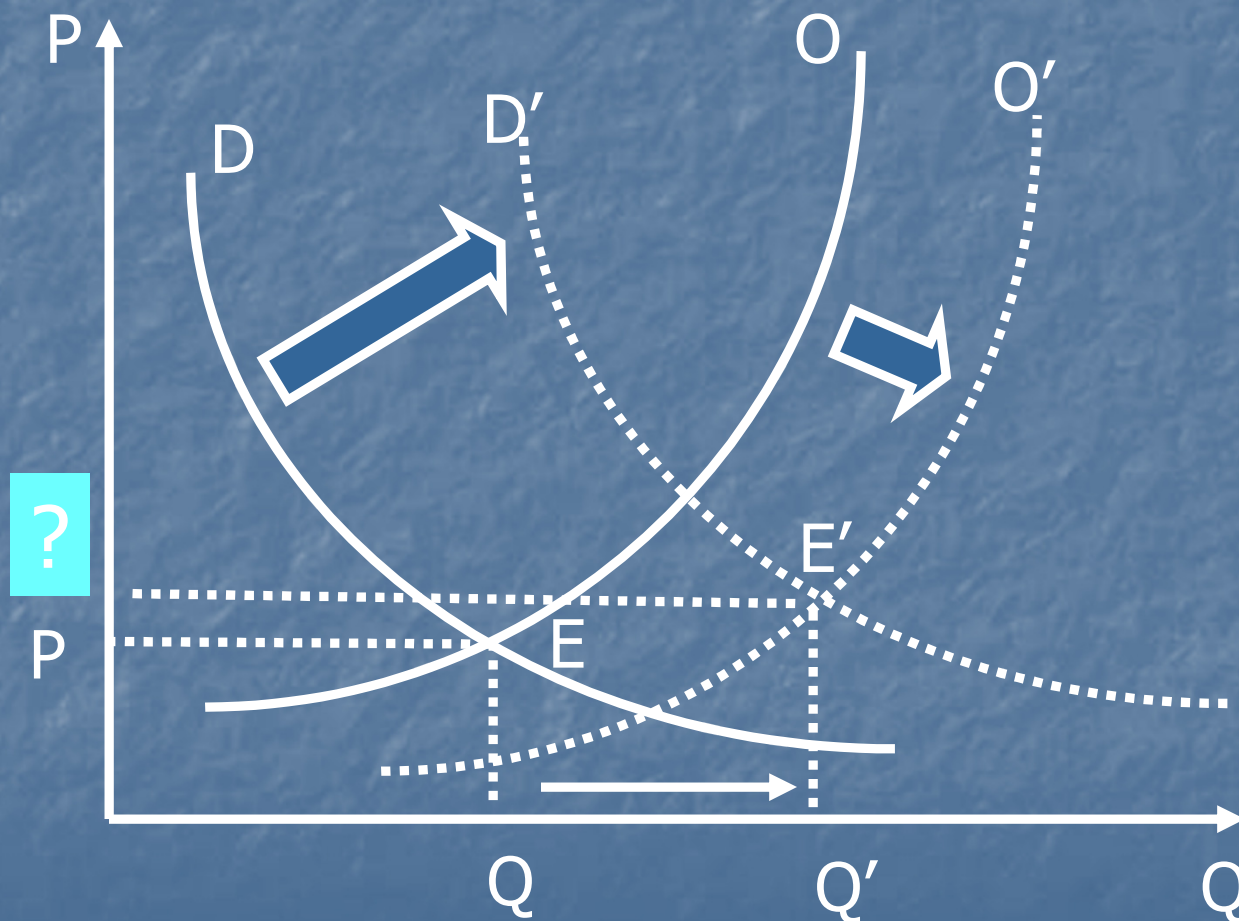
(Grafico) II.b) Riduzione della offerta maggiore dell' aumento della domanda: aumento prezzo e diminuzione quantità



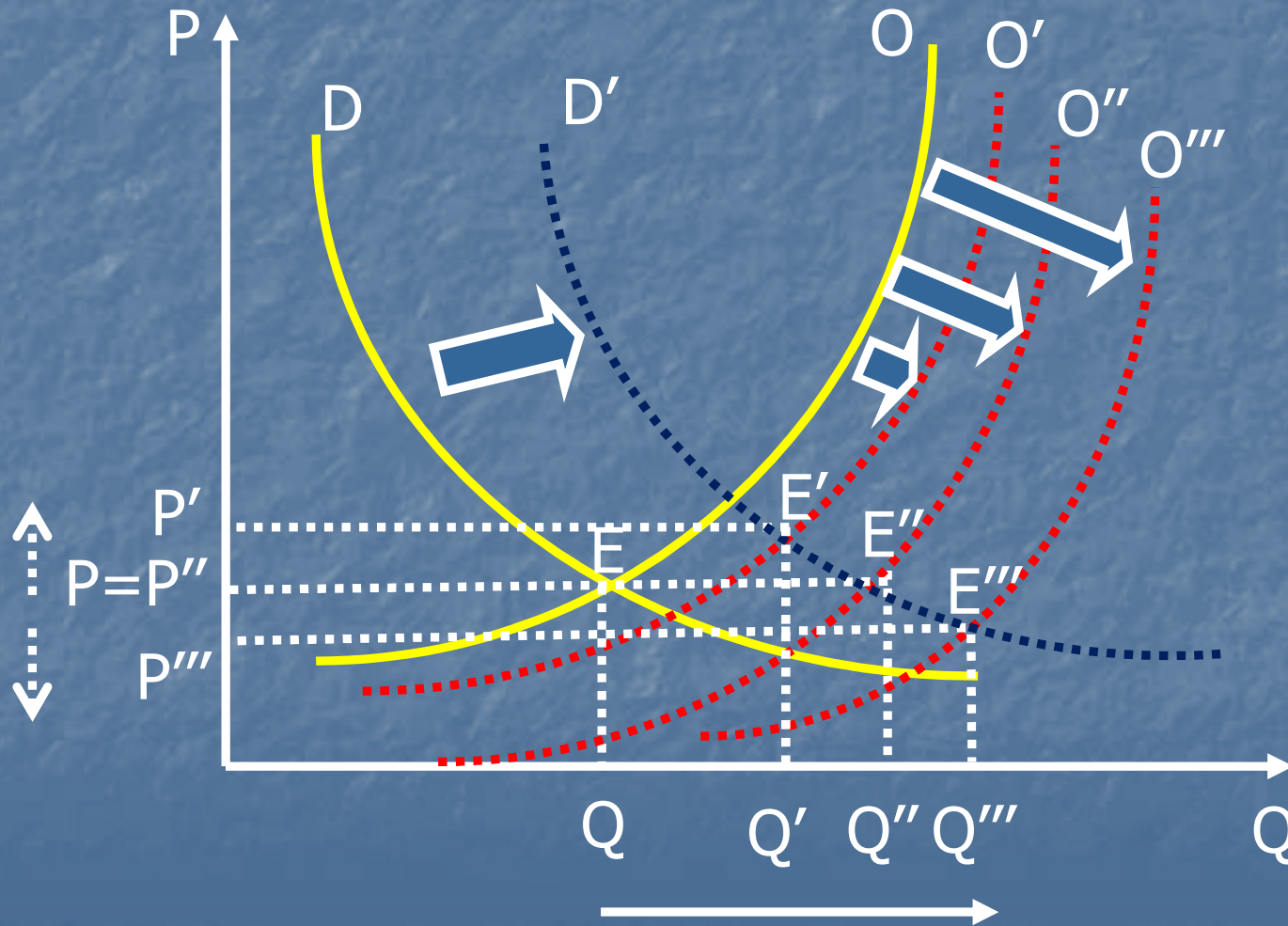
Riduzione dell'offerta e aumento della domanda

- **Prezzo: aumento del prezzo**
- L'effetto combinato delle variazioni della domanda e dell'offerta portano ad un aumento del prezzo di equilibrio maggiore di quello che si verificherebbe solo con l'aumento di una delle due curve
- **Quantità: risultato indeterminato**
- dipende dalle dimensioni della variazione della domanda e dell'offerta:
- a) se maggiore riduzione offerta dell'incremento della domanda la quantità diminuirà;
- b) se è maggiore la variazione della domanda rispetto riduzione offerta, la quantità equilibrio aumenterà.

(Grafico) III. Aumento della offerta e aumento della domanda:
aumento della quantità - variazione prezzo indeterminata



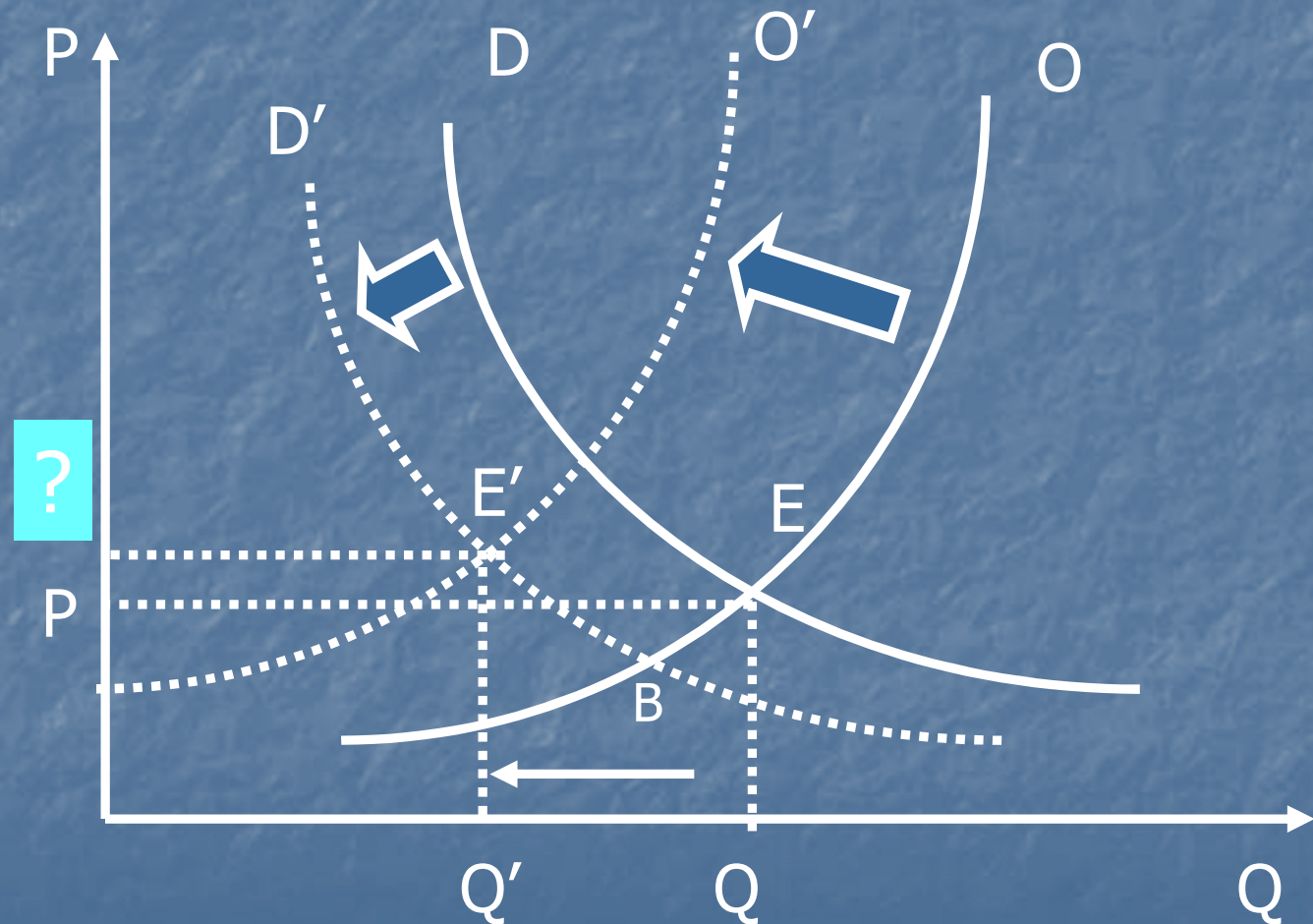
(Grafico)III. Aumento della offerta e aumento della domanda – combinazioni



Aumento dell'offerta e aumento della domanda

- **Prezzo: risultato indeterminato**
- se incremento dell'offerta è maggiore dell'incremento della domanda il prezzo si ridurrà, viceversa aumenterà. Se le variazioni si compensano il prezzo non varia.
- **Quantità: aumento quantità**
- aumento dell'offerta e aumento della domanda fanno aumentare la quantità di equilibrio. La quantità aumenta in misura maggiore di quanto aumenterebbe a seguito della variazione della sola domanda o offerta,

(Grafico) IV. riduzione della offerta e riduzione della domanda:
diminuzione quantità variazione prezzo indeterminata



Riduzione della offerta e riduzione della domanda

- **Prezzo: indeterminato.**
- Dipende dalle dimensioni delle variazioni della domanda e dell'offerta. Se maggiore variazione della domanda prezzo diminuisce viceversa aumenta. Se si compensano a vicenda il prezzo non varia.
- **Quantità: diminuzione offerta**
- una diminuzione della offerta e della domanda fanno diminuire le quantità di equilibrio.

(Grafico) Combinazioni riduzione della offerta e riduzione della domanda: diminuzione quantità variazione prezzo indeterminata

